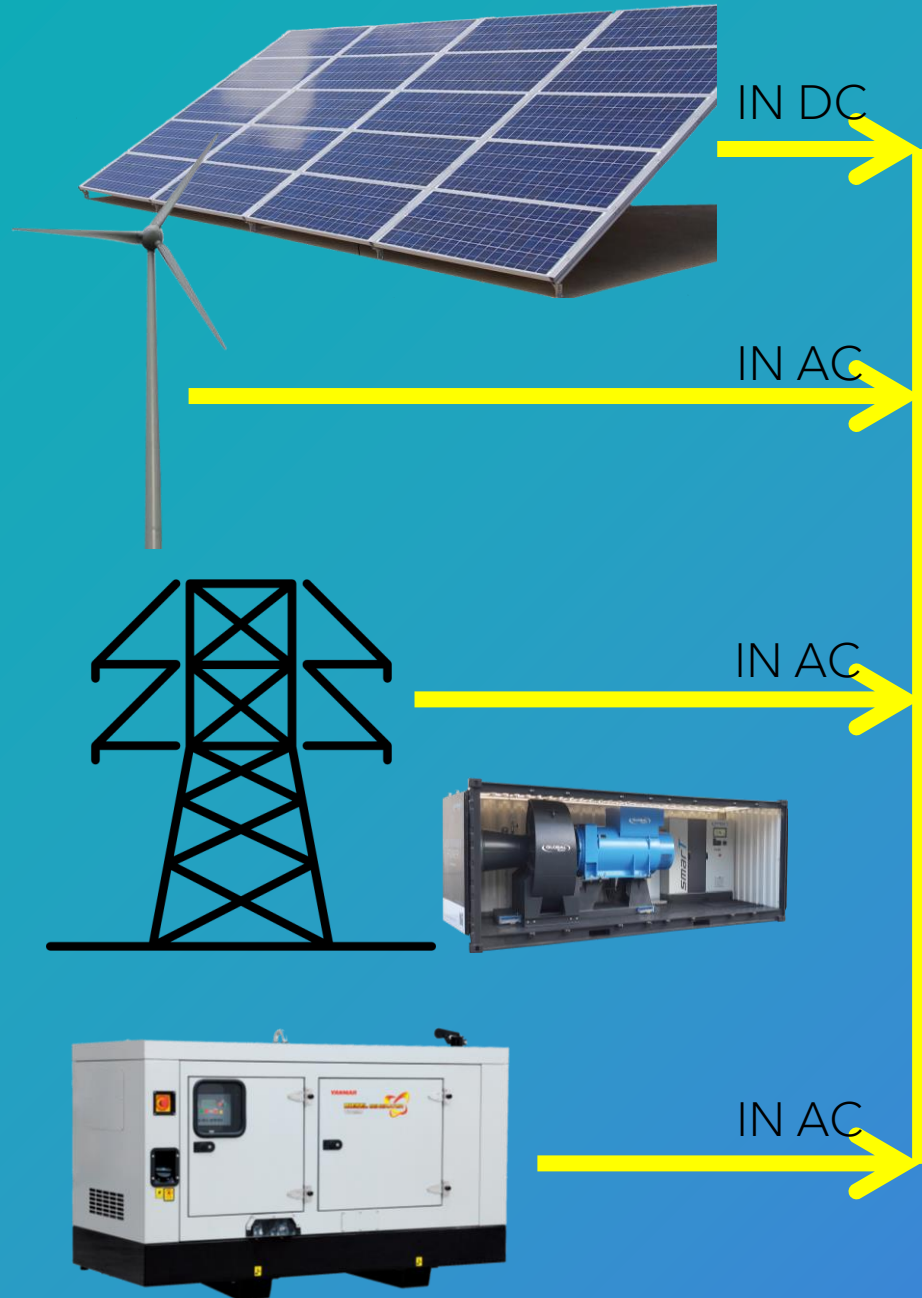


## KIT energia sem FIM (E-Infinite)





## KIT E-Infinite

### Contem:

- **Controlador de Carga Solar**
- **Controlador Eólico (a pedido)**
- **ByPass com Estabilizador de Tensão**
- **Dupla entrada AC**
- **Inversor DC/AC (Sincronizável)**
- **Bateria Li-Ion**

# E-Infinite


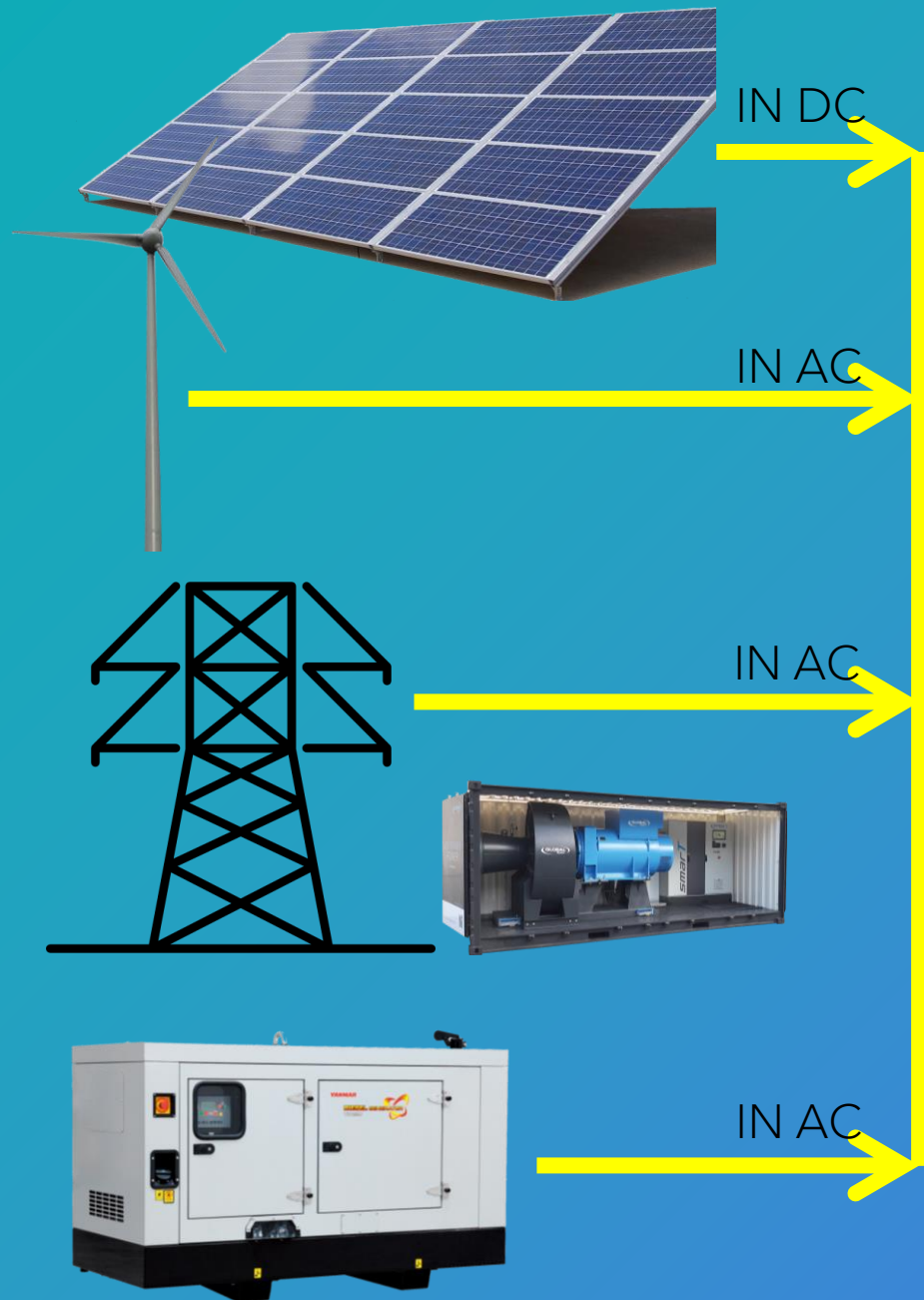


Configuração Máxima  
-AC 180 KW  
230V3P+N  
400V3P  
259,81Ah

-DC 180 KW  
48V\*3750Ah  
Configurável para armário  
de distribuição



# Opção UPS




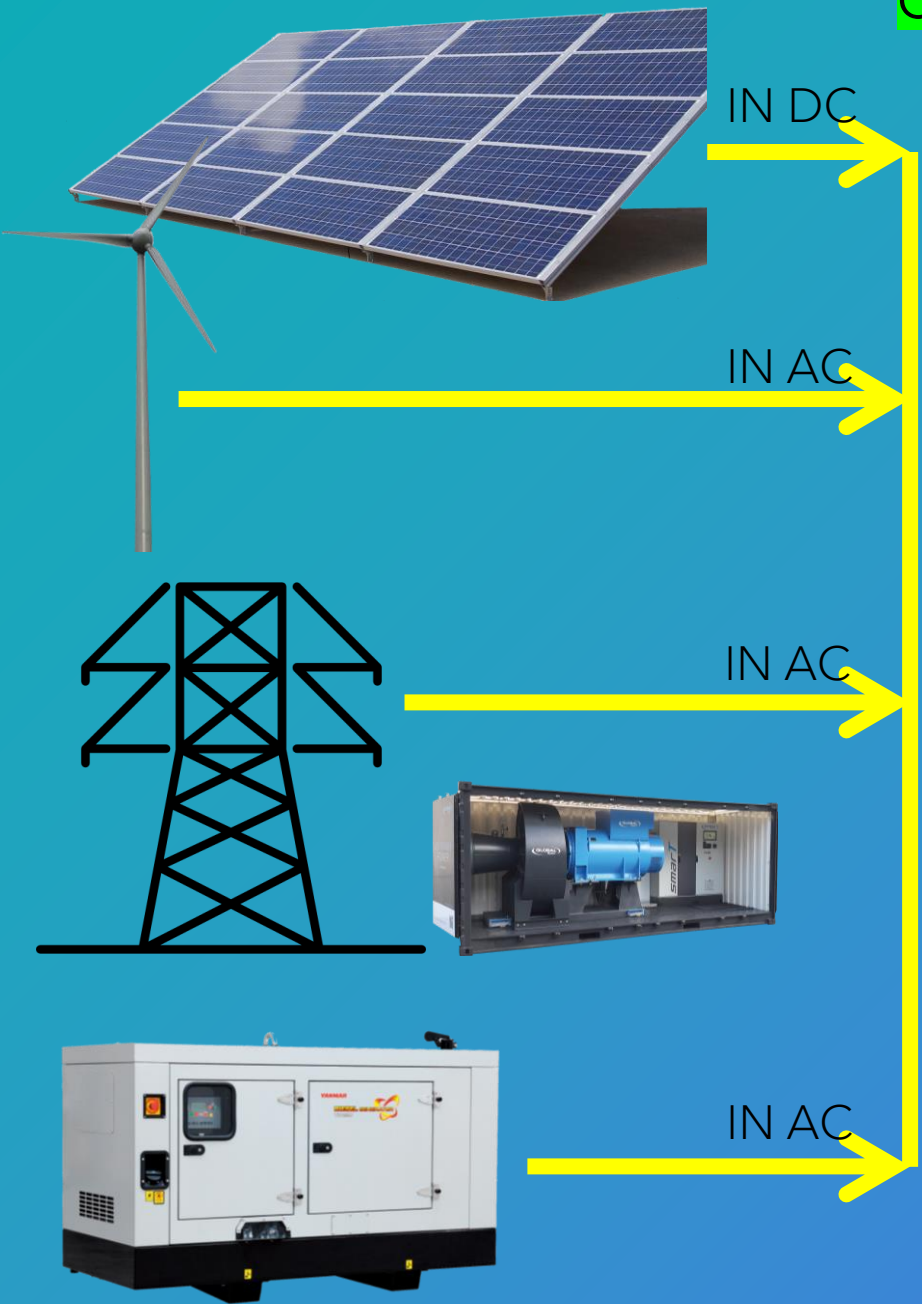
Configuração Máxima  
-AC 180 KW  
230V3P+N  
400V3P  
259,81Ah

-DC 180 KW  
48V\*3750Ah  
Configurável para armário de distribuição



E-Infinite


# Opção Aumento de Potência Contratada



## Configuração Máxima


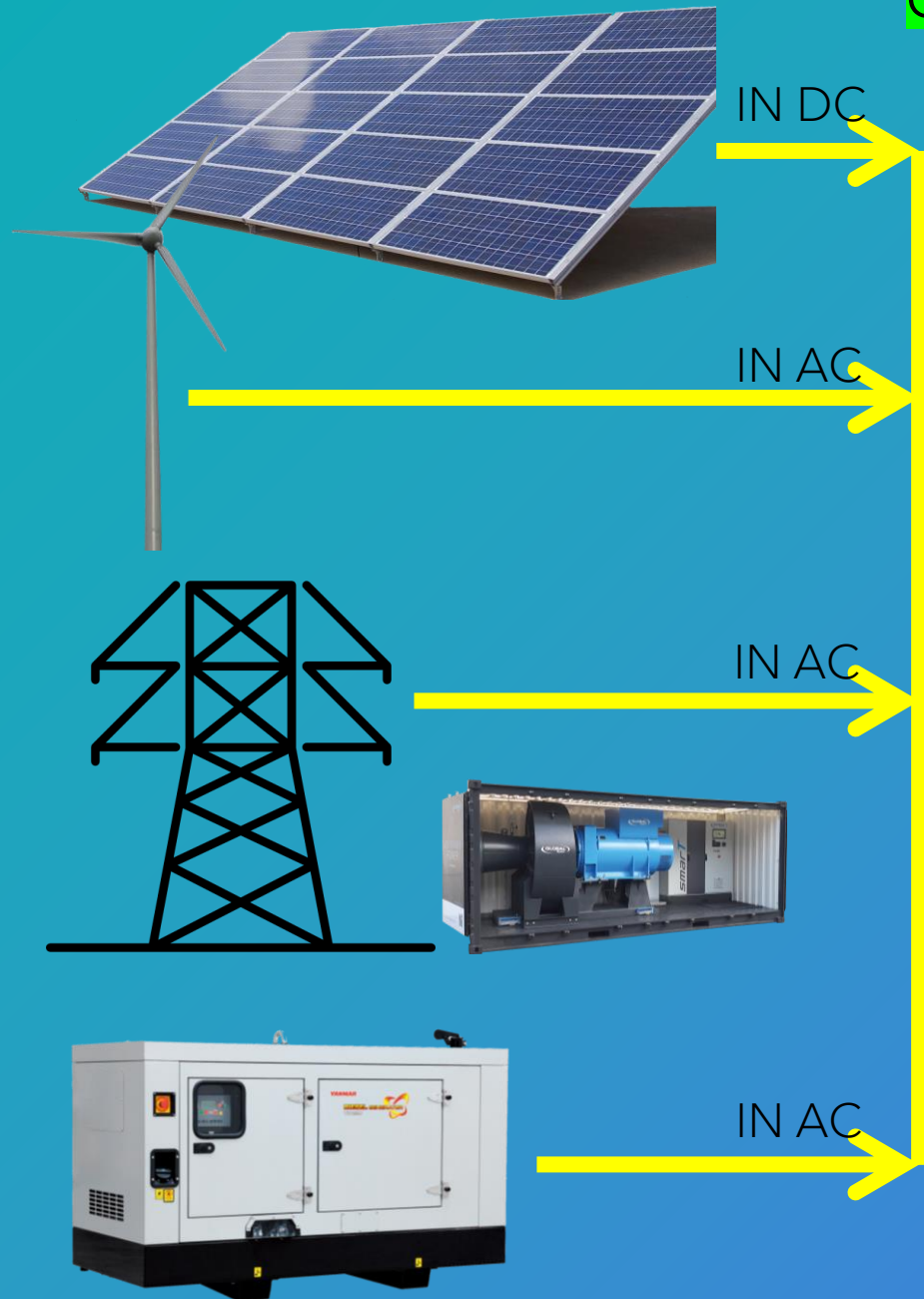
-AC 180 KW  
230V3P+N  
400V3P  
259,81Ah

-DC 180 KW  
48V\*3750Ah  
Configurável para armário  
de distribuição



E-Infinite

# Opção Eliminar Energia Reativa



Configuração Máxima

-AC 180 KW  
230V3P+N  
400V3P  
259,81Ah

-DC 180 KW  
48V\*3750Ah  
Configurável para armário  
de distribuição

E-Infinite

## KIT E-Infinite (\*MaxPlusX3K1 ) “10Kw”

AC In Rede	AC In Gerador	AC In Aerogerador	AC In Hidrogerador	DC In Solar MPPT	Bateria interna		AC Out	DC Out (Paralelo)
Vac 3P+T	Vac 3P+T	CUSTOM	CUSTOM	Vdc OCV	Vdc	A	Vac 3P+T	Vdc
400*3	400*3			450 x3	50,4	230	400x3	50,4
A	A	CUSTOM	CUSTOM	KW	KW	A max	A	A max
66	66			15Kw	10,5	740	66	460



	Min.	Médio	Max.
<b>Entrada Solar</b>	125V-500V x1 String	125V-500V x2 String	125V-500V x3 String
<b>Autonomia Bateria</b>	10Kw	-	-
<b>Saída AC</b>	-	-	15Kw

Pode ser Ligado em Serie 3 Box

## KIT E-Infinite (\*MaxPlusX3K2 ) “20Kw”

AC In Rede	AC In Gerador	AC In Aerogerador	AC In Hidrogerador	DC In Solar MPPT	Bateria interna		AC Out	DC Out (Paralelo)
Vac 3P+T	Vac 3P+T	CUSTOM	CUSTOM	Vdc OCV	Vdc	A	Vac 3P+T	Vdc
400*3	400*3			450 x3	50,4	230	400x3	50,4
A	A	CUSTOM	CUSTOM	KW	KW	A max	A	A max
66	66			15Kw	20,10	1480	66	460



	Min.	Médio	Max.
<b>Entrada Solar</b>	125V-500V x1 String	125V-500V x2 String	125V-500V x3 String
<b>Autonomia Bateria</b>	10Kw	20Kw	-
<b>Saída AC</b>	-	-	15Kw

Pode ser Ligado em Serie 3 Box

## KIT E-Infinite (\*MaxPlusX3K3) "30Kw"

AC In Rede	AC In Gerador	AC In Aerogerador	AC In Hidrogerador	DC In Solar MPPT	Bateria interna		AC Out	DC Out (Paralelo)
Vac 3P+T	Vac 3P+T	CUSTOM	CUSTOM	Vdc OCV	Vdc	A	Vac 3P+T	Vdc
400*3	400*3			450 x3	50,4	230	400x3	50,4
A	A	CUSTOM	CUSTOM	KW	KW	A max	A	A max
66	66			15Kw	30,5	1480	66	460



	Min.	Médio	Max.
<b>Entrada Solar</b>	125V-500V x1 String	125V-500V x2 String	125V-500V x3 String
<b>Autonomia Bateria</b>	10Kw	20Kw	30Kw
<b>Saída AC</b>	-	-	15Kw

Pode ser Ligado em Serie 3 Box



## KIT E-Infinite (\*MaxX3K1 ) “10Kw”

AC In Rede	AC In Gerador	AC In Aerogerador	AC In Hidrogerador	DC In Solar MPPT	Bateria interna		AC Out	DC Out (Paralelo)
Vac 3P+N+T	Vac 3P+N+T	CUSTOM	CUSTOM	Vdc OCV	Vdc	A	Vac 3P+N+T	Vdc
230x3	230x3			450 x3	50,4	230	230x3	50,4
A	A	CUSTOM	CUSTOM	KW	KW	A max	A	A max
66	66			15Kw	10,5	740	66	460



	Min.	Médio	Max.
<b>Entrada Solar</b>	125V-500V x1 String	125V-500V x2 String	125V-500V x3 String
<b>Autonomia Bateria</b>	10Kw	-	-
<b>Saída AC</b>	-	-	15Kw

Pode ser Ligado em Serie 3 Box

## KIT E-Infinite (\*MaxX3K2 ) “20Kw”

AC In Rede	AC In Gerador	AC In Aerogerador	AC In Hidrogerador	DC In Solar MPPT	Bateria interna		AC Out	DC Out (Paralelo)
Vac 3P+N+T	Vac 3P+N+T	CUSTOM	CUSTOM	Vdc OCV	Vdc	A	Vac 3P+N+T	Vdc
230x3	230x3			450 x3	50,4	230	230x3	50,4
A	A	CUSTOM	CUSTOM	KW	KW	A max	A	A max
66	66			15Kw	20,10	1480	66	460



	Min.	Médio	Max.
<b>Entrada Solar</b>	125V-500V x1 String	125V-500V x2 String	125V-500V x3 String
<b>Autonomia Bateria</b>	10Kw	20Kw	-
<b>Saída AC</b>	-	-	15Kw

Pode ser Ligado em Serie 3 Box

## KIT E-Infinite (\*MaxX3K3 ) “30Kw”

AC In Rede	AC In Gerador	AC In Aerogerador	AC In Hidrogerador	DC In Solar MPPT	Bateria interna		AC Out	DC Out (Paralelo)
Vac 3P+N+T	Vac 3P+N+T	CUSTOM	CUSTOM	Vdc OCV	Vdc	A	Vac 3P+N+T	Vdc
230x3	230x3			450 x3	50,4	230	230x3	50,4
A	A	CUSTOM	CUSTOM	KW	KW	A max	A	A max
66	66			15Kw	30,5	1480	66	460



	Min.	Médio	Max.
<b>Entrada Solar</b>	125V-500V x1 String	125V-500V x2 String	125V-500V x3 String
<b>Autonomia Bateria</b>	10Kw	20Kw	30Kw
<b>Saída AC</b>	-	-	15Kw

Pode ser Ligado em Serie 3 Box

## KIT E-Infinite (\*BasicX1K1L5´10´15 ) “10Kw”

AC In Rede	AC In Gerador	AC In Aerogerador	AC In Hidrogerador	DC In Solar MPPT	Bateria interna		AC Out	DC Out (Paralelo)
Vac 1P+N+T	Vac 1P+N+T	CUSTOM	CUSTOM	Vdc OCV	Vdc	A	Vac 3P+N+T	Vdc
230	230			450x1x2x3	50,4	230	230	50,4
A	A	CUSTOM	CUSTOM	KW	KW	A max	A	A max
22_44_66	22_44_66			5Kw´10Kw´15Kw	10,5	740	22_44_66	460



	Min.	Médio	Max.
<b>Entrada Solar</b>	125V-500V x1 String	125V-500V x2 String	125V-500V x2 String
<b>Autonomia Bateria</b>	-	-	10Kw
<b>Saída AC</b>	-	-	5Kw´10Kw´ 15Kw

Pode ser Ligado em Serie 3 Box

## KIT E-Infinite (\*BasicX1K1M5´10´15 ) “20Kw”

AC In Rede	AC In Gerador	AC In Aerogerador	AC In Hidrogerador	DC In Solar MPPT	Bateria interna		AC Out	DC Out (Paralelo)
Vac 1P+N+T	Vac 1P+N+T	CUSTOM	CUSTOM	Vdc OCV	Vdc	A	Vac 3P+N+T	Vdc
230	230			450x1x2x3	50,4	230	230	50,4
A	A	CUSTOM	CUSTOM	KW	KW	A max	A	A max
22_44_66	22_44_66			5Kw´10Kw´15Kw	20,1	740	22_44_66	460



	Min.	Médio	Max.
<b>Entrada Solar</b>	125V-500V x1 String	125V-500V x2 String	125V-500V x2 String
<b>Autonomia Bateria</b>	-	-	20Kw
<b>Saída AC</b>	-	-	5Kw´10Kw´ 15Kw

Pode ser Ligado em Serie 3 Box

## KIT E-Infinite (\*BasicX1K1H5´10´15 ) “30Kw”

AC In Rede	AC In Gerador	AC In Aerogerador	AC In Hidrogerador	DC In Solar MPPT	Bateria interna		AC Out	DC Out (Paralelo)
Vac 1P+N+T	Vac 1P+N+T	CUSTOM	CUSTOM	Vdc OCV	Vdc	A	Vac 3P+N+T	Vdc
230	230			450x1x2x3	50,4	230	230	50,4
A	A	CUSTOM	CUSTOM	KW	KW	A max	A	A max
22_44_66	22_44_66			5Kw´10Kw´15Kw	30,5	740	22_44_66	460



	Min.	Médio	Max.
<b>Entrada Solar</b>	125V-500V x1 String	125V-500V x2 String	125V-500V x2 String
<b>Autonomia Bateria</b>	-	-	30Kw
<b>Saída AC</b>	-	-	5Kw´10Kw´ 15Kw

Pode ser Ligado em Serie 3 Box

## KIT E-Infinite (\*Custom)

50HZ

AC In Rede	AC In Gerador	AC In Aerogerador	AC In Hidrogerador	DC In Solar MPPT		Bateria interna		AC Out	DC Out (Paralelo)
Vac 3P+T	Vac 3P+T	CUSTOM	CUSTOM	Vdc OCV		Vdc	A	Vac 3P+T	Vdc
400*3	400*3			450x1x2x3		50,4_100,8_151,2	230_460_690	400*3	50,4_100,8_151,2
A	A	CUSTOM	CUSTOM	KW		KW	A max	A	A max
66_132_198	66_132_198			15_30_45		10,5_20,10_30,5	1480	66_132_198	230_460_690
Vac 3P+N+T	Vac 3P+N+T	CUSTOM	CUSTOM	Vdc OVC		Vdc	A	Vac 3P+N+T	Vdc
230Vx3	230Vx3			450x1x2x3		50,4_100,8_151,2	230_460_690	230Vx3	50,4_100,8_151,2
A	A	CUSTOM	CUSTOM	Kw		KW	A max	A	A max
66_132_198	66_132_198			15_30_45		10,5_20,10_30,15	1480	66_132_198	230_460_690
Vac 1P+N+T	Vac 1P+N+T	CUSTOM	CUSTOM	Vdc OVC	450 x1_x2_ x3	Vdc	A	Vac 1P+N+T	Vdc
230x1	230x1			Kw	5_10_15	50,4_100,8_151,2	230_460_690	230x1	50,4_100,8_151,2
A	A	CUSTOM	CUSTOM	A	100_200_300	KW	A max	A	A max
20_40_60	20_40_60			Vdc Traba.	60_870	10,5_20,10_30,15	1480	20_40_60	230_460_690